

Dane techniczne

Typ	prędkość obrotowa [obrotów/min]	ciężar netto [kg]	ciężar brutto [kg]	moc [W]	wybieg [mm]	ciężar max. [kg]	ciężar max. [Pa]	ciężar max. [Pa]	ciężar max. [Pa]	ciężar max. [Pa]	ciężar max. [Pa]
MRA 200T	2800	0,75	1,70	220-400V	100	200	77	140	400-1000		
MRA 200S	2800	0,75	1,90	220	100	200	77	140	400-1000		
MRA 200T	2800	1,10	2,45	220-400V	100	200	78	140	400-1000		
MRA 200S	2800	1,10	2,70	220	100	200	78	140	400-1000		
MRA 200T	2800	1,50	3,40	220-400V	2240	3400	79	230	400-1000		
MRA 200S	2800	1,50	3,65	220	2240	3400	79	230	400-1000		
MRA 400T	2910	4,00	7,80	400A	4000	4000	83	600	400-1000		
MRA 600T	2910	11,00	20,20	400	6000	6000	90	830	400-1000		

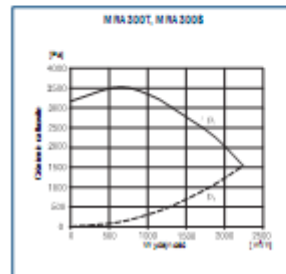
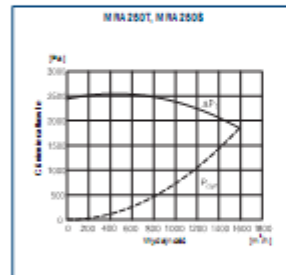
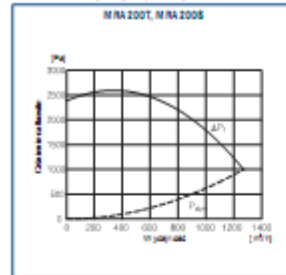
* Ciężar netto przy wybiegu maksymalnym

Akcesoria



wentylatory promieniowe MRA

Charakterystyki pracy



Wymiary [mm]

