

SHAPE ECO*



50-65-80-100

ELEKTRYCZNY POJEMNOŚCIOWY PODGRZEWACZ WODY



EMALIA TYTANOWA



GWARANCJA JAKOŚCI



IZOLACJA POLIURETANOWA



IPX4



7 LAT GWARANCJI

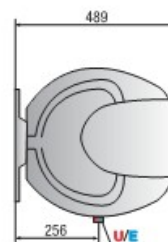
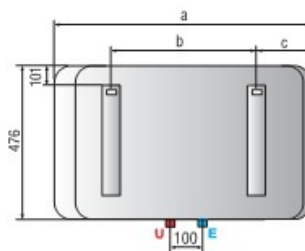
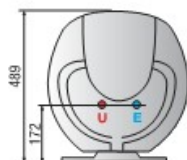
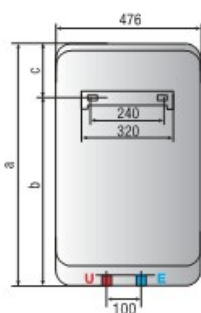
- WYSOCE PRECYZYJNE SONDY TEMPERATURY (NTC)
- ŁATWY I SZYBKI RESET BŁĘDÓW
- EKSKLUZYWNY DESIGN
- POWIĘKSZONA ANODA MAGNEZOWA
- GRZAŁKA ODPORNA NA OSADZANIE SIĘ KAMIENIA KOTŁOWEGO
- IZOLACJA Z GRUBEJ PIANKI POLIURETANOWEJ
- PRODUKT TESTOWANY ABY SPEŁNIĆ NAJWYŻSZE WYMAGANIA
- ZBIORNIK POKRYTY EMALIĄ TYTANOWĄ „TITANIUM PLUS”

duża pojemność



Dane techniczne – Wymiary zewnętrzne

		50V	65V	80V	100V	80H	100H		50V	65V	80V	100V	80H	100H	
Pojemność	litry	50	65	80	100	80	100		a mm	570	686	776	927	776	927
Moc	kW	1,8	1,8	1,8	1,8	1,8	1,8		b mm	379	501	584	736	331	483
Czas podgrzewania ($\Delta T = 45^{\circ}\text{C}$)	min.	1:32'	1:59'	2:27'	3:03'	2:27'	3:03'		c mm	191	185	191	191	191	191
Maksymalna temperatura robocza	$^{\circ}\text{C}$	80	80	80	80	80	80								
Dobowe straty energii (przy 60°C)	kWh/24h	0,80	0,87	0,94	1,08	1,14	1,28								
Maksymalne ciśnienie robocze	bar	8	8	8	8	8	8								
Masa	kg	19	21	23,5	27	23,5	27								
Stopień ochrony IP		IPX4	IPX4	IPX4	IPX4	IPX4	IPX4								



* dostępny od 4 kwartalu 2009

LEGENDA

E – wejście zimnej wody G 1/2"

U – wyjście ciepłej wody G 1/2"

V – pionowy

H – poziomy